	ULAK PAYLAŞ KULLANIM KILAVUZU		Doküman Kodu	BG-KL-04
			İlk Yayın Tarihi	21.06.2026
			Revizyon Tarihi	-
			Revizyon No	00
			Sayfa No	1 / 8
			Hazırlayan	Kontrol Eden
Bilgi İşlem Personeli	Bilgi İşlem Personeli	Bilgi İşlem Daire Başkanı		

ULAKPaylaş Hizmeti Hakkında


TÜBİTAK ULAKBİM tarafından geliştirilen ve Cumhurbaşkanlığı Strateji ve Bütçe Başkanlığı tarafından desteklenen **Üniversite Bilişim Altyapıları Projesi** kapsamında sunulan **Felaket Kurtarma Merkezi (ULAKFKM)** hizmeti ulusal ölçekte kullanıma sunulmuştur.

Üniversitemiz ile TÜBİTAK ULAKBİM arasında imzalanan protokol doğrultusunda, akademik ve idari personelin kullanımına yönelik **ULAKBİM Dosya Transfer Hizmeti (ULAKPaylaş)** erişime açılmıştır.

Bu hizmet aracılığıyla kullanıcılarımız:


- Güvenli bir şekilde dosya yükleyebilir,
- Dosyalarını paylaşabilir,
- Paylaşılan dosyalara erişim sağlayabilir.

TÜBİTAK ULAKBİM tarafından sunulan **ULAKPaylaş** hizmetine erişmek ve dosya işlemlerini gerçekleştirmek için aşağıdaki adımları izleyiniz.

	ULAK PAYLAŞ KULLANIM KILAVUZU	Doküman Kodu	BG-KL-04
		İlk Yayın Tarihi	21.06.2026
		Revizyon Tarihi	-
		Revizyon No	00
		Sayfa No	2 / 8
Hazırlayan	Kontrol Eden	Onaylayan	
Bilgi İşlem Personeli	Bilgi İşlem Personeli	Bilgi İşlem Daire Başkanı	

Adım 1: Sisteme Giriş




ULAKPaylaş sistemine erişmek için <https://ulakpaylas.tr> web adresine giderek “**Oturum Aç**” butonunu tıklayınız.


Yardım Hakkında Gizlilik Oturum aç

Hoşgeldiniz UlakPaylas

UlakPaylas herkesle dosya paylaşmak için güvenli bir yoldur Dosyalarınızı yüklemek ve size bir dosya göndermesi için insanları davet etmek için oturum açın

[Oturum aç](#)



	ULAK PAYLAŞ KULLANIM KILAVUZU	Doküman Kodu	BG-KL-04
		İlk Yayın Tarihi	21.06.2026
		Revizyon Tarihi	-
		Revizyon No	00
		Sayfa No	3 / 8
Hazırlayan	Kontrol Eden	Onaylayan	
Bilgi İşlem Personeli	Bilgi İşlem Personeli	Bilgi İşlem Daire Başkanı	

Açılan **YETKİM** (Yükseköğretim Federasyonu Ortak Giriş Sistemi) ekranında kurum seçimi yaparak '**Konya Teknik Üniversitesi**' seçeneğini seçiniz.



YETKİM 

Kurumunuzu seçin

UlakPaylas@ULAKBİM hizmetine erişmek için lütfen bağlı olduğunuz kuruluşu seçin veya arayın.

Konya Teknik Üniversitesi

- Karadeniz Teknik Üniversitesi
- Kilis 7 Aralık Üniversitesi
- Konya Teknik Üniversitesi**
- Kütahya Sağlık Bilimleri Üniversitesi
- Kırıkkale Üniversitesi
- Malatya Turgut Özal Üniversitesi
- Manisa Celal Bavar Üniversitesi

YETKİM giriş ekranında erişim kullanıcı adı (**@ktun.edu.tr**) ve şifrenizi (**erişim şifreniz**) girerek kimlik doğrulama işlemi tamamlayınız.



Login to UlakPaylas@ULAKBİM

e-posta Adresiniz (@ktun.edu.tr)

> Forgot your password?

> Need Help?


Erişim Şifreniz

Don't Remember Login

Clear prior granting of permission for release of your information to this service.

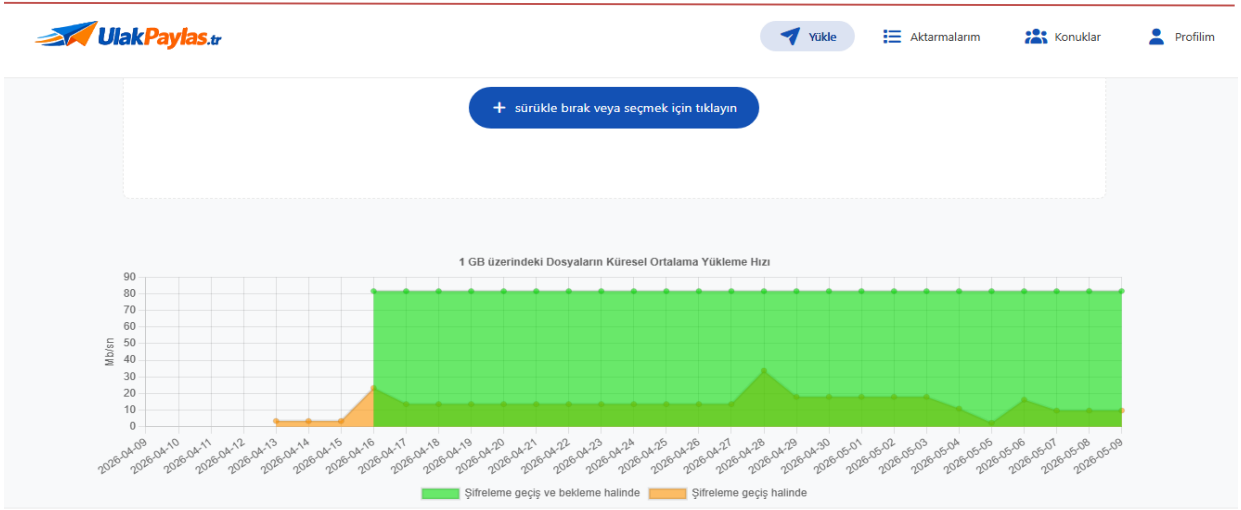
Login



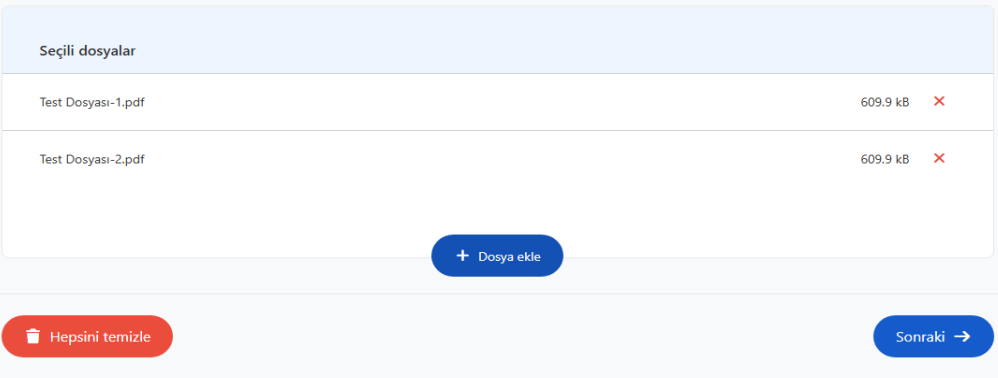
	ULAK PAYLAŞ KULLANIM KILAVUZU	Doküman Kodu	BG-KL-04
		İlk Yayın Tarihi	21.06.2026
		Revizyon Tarihi	-
		Revizyon No	00
		Sayfa No	4 / 8
Hazırlayan	Kontrol Eden	Onaylayan	
Bilgi İşlem Personeli	Bilgi İşlem Personeli	Bilgi İşlem Daire Başkanı	

Adım 2: Dosya Yükleme ve Paylaşma

Ana ekranda yer alan **'Sürükle bırak veya seçmek için tıklayın'** alanına tıklayarak yüklemek istediğiniz dosyayı bilgisayarınızdan seçiniz. Ardından **'Dosya Ekle'** butonuna tıklayarak yükleme işlemini tamamlayınız.




Yüklemek istediğiniz dosyaları ekledikten sonra **'Sonraki'** adımını kullanarak aktarım sürecine devam ediniz.




Seçili dosyalar		
Test Dosyası-1.pdf	609.9 kB	×
Test Dosyası-2.pdf	609.9 kB	×

[+ Dosya ekle](#)

[Hepsini temizle](#) [Sonraki →](#)

	ULAK PAYLAŞ KULLANIM KILAVUZU	Doküman Kodu	BG-KL-04
		İlk Yayın Tarihi	21.06.2026
		Revizyon Tarihi	-
		Revizyon No	00
		Sayfa No	5 / 8
Hazırlayan	Kontrol Eden	Onaylayan	
Bilgi İşlem Personeli	Bilgi İşlem Personeli	Bilgi İşlem Daire Başkanı	

Dosyalarınızı seçtikten sonra aktarım türü (aktarım bağlantısı, e-posta vb.), transfer ayarları ve gelişmiş ayar seçeneklerini isteğe bağlı olarak belirleyip **'Onay'** butonuna tıklayarak dosya aktarım işlemini tamamlayınız.

Yükle Aktarmalarım Konuklar Profilim

Seçili dosyalar

Test Dosyası-1.pdf	609.9 kB	×
Test Dosyası-2.pdf	609.9 kB	×

Dosyalarınızı nasıl aktarmak istediğinizi seçin

Aktarma bağlantısı İndirme bağlantısını alıcınıza siz gönderirsiniz


Bir e-posta Aktarmayı doğrudan alıcınıza göndeririz

Transfer settings

Dosyaları parola ile şifrele

Sona erme süresi

Belirlenen aktarım seçeneklerine göre dosya transfer işlemi tamamlanır. İşlem sonrasında, alıcı kullanıcıya dosya erişim bağlantısı paylaşılır veya sistem tarafından e-posta bildirim gönderilir.

Yükle Aktarmalarım Konuklar Profilim

Dosyaları aktar

Seçili dosyalar

Test Dosyası-1.pdf	609.9 kB	100.0%
Test Dosyası-2.pdf	609.9 kB	100.0%


Aktarma tamamlandı!

100%

Toplam boyut 1.2 MB


İndirme bağlantınız

<https://ulakpaylas.tr/?s=download&token=aaa07826-af6e-403d-941c-debfd0300136> Kopyala


	ULAK PAYLAŞ KULLANIM KILAVUZU	Doküman Kodu	BG-KL-04
		İlk Yayın Tarihi	21.06.2026
		Revizyon Tarihi	-
		Revizyon No	00
		Sayfa No	6 / 8
Hazırlayan	Kontrol Eden	Onaylayan	
Bilgi İşlem Personeli	Bilgi İşlem Personeli	Bilgi İşlem Daire Başkanı	

Adım 3: Aktarmalarım

Sağ üst menüde bulunan **'Aktarımlarım'** alanı üzerinden yüklediğiniz dosyalara ait aktif aktarım süreçlerini görüntüleyebilir; aktarım durumuna bağlı olarak paylaşım, detay, alıcı ekleme veya silme gibi işlemleri gerçekleştirebilirsiniz. Seçtiğiniz eylem türüne bağlı olarak ilgili aktarım için daha detaylı işlemler yapabilirsiniz.


YükleAktarımlarımKonuklarProfilim

Aktif aktarmalar

Kimlik	Alıcılar	Boyut	Dosyalar	İndirilenler	Zaman aşımına uğrar	Eylemler
147	Adsız	1.2 MB	Test Dosyası-1.pdf Test Dosyası-2.pdf	0	13 May 2026 22:00:00	


Süresi dolan aktarmalar

Kimlik	Alıcılar	Boyut	Dosyalar	İndirilenler	Zaman aşımına uğrar	Eylemler
Aktarma yok						

	ULAK PAYLAŞ KULLANIM KILAVUZU	Doküman Kodu	BG-KL-04
		İlk Yayın Tarihi	21.06.2026
		Revizyon Tarihi	-
		Revizyon No	00
		Sayfa No	7 / 8
Hazırlayan	Kontrol Eden	Onaylayan	
Bilgi İşlem Personeli	Bilgi İşlem Personeli	Bilgi İşlem Daire Başkanı	

Adım 4: Konuklar





Sağ üst menüde yer alan '**Konuklar**' alanı üzerinden, kullanıcıları ULAKPaylaş sistemine konuk olarak davet ederek dosya gönderme ve paylaşma işlemlerini gerçekleştirmelerine imkân sağlayabilirsiniz.




Yükle Aktarmaları Konuklar Profilim


[+ Yeni davet](#)

Tüm davetlerim

Gönderdiğiniz tüm davetlerin özeti.

Davet gönderilme tarihi	Alıcılar	Sona erme	Konuk aktarmaları	Eylemler
8 May 2026	bim@ktun.edu.tr	27 May 2026	0	   



	ULAK PAYLAŞ KULLANIM KILAVUZU	Doküman Kodu	BG-KL-04
		İlk Yayın Tarihi	21.06.2026
		Revizyon Tarihi	-
		Revizyon No	00
		Sayfa No	8 / 8
Hazırlayan	Kontrol Eden	Onaylayan	
Bilgi İşlem Personeli	Bilgi İşlem Personeli	Bilgi İşlem Daire Başkanı	

Adım 5: Profilim

Sağ üst menüde bulunan “**Profilim**” alanı üzerinden kullanıcı bilgilerinizi görüntüleyebilir ve hesap ayarlarınızı yönetebilirsiniz. Bu bölümde kullanıcı adı, iletişim bilgileri ve hesap tercihlerinize ilişkin işlemleri gerçekleştirebilir; gerekli durumlarda bilgilerinizi ve eylemlerinizi güncelleyebilirsiniz.

Yükle Aktarmaları Konuklar Profilim

Eylemler

Kayıtlı bilgiler

✕ Aktarma ayarlarını temizle Son yüklemekten kaynaklanan saklı aktarma ayarlarını temizle.

✕ Alıcı e-postalarını temizle Geçmiş kullanımdan kaynaklanan saklı alıcı e-postalarını temizle (e-posta alanlarını otomatik tamamlamada kullanılır).

Genel

✕ Hesabımı sil

Günlükler

→ Günlükleri gönder Web tarayıcınızdaki günlükleri sunucuya gönderin.

📁 Günlükleri dışa aktar İstemci günlüklerini bir dosyaya dışa aktar.

✕ Günlükleri temizle İstemci günlüklerini temizle

Adım 6: Destek İşlemleri

ULAKPaylaş platformuna erişim ve kullanım sırasında karşılaşılabileceğiniz her türlü sorun için destek@ktun.edu.tr e-posta adresi üzerinden bizimle iletişime geçebilirsiniz.

Bilgi İşlem Daire Başkanlığı | Sistem Yönetim Birimi